

失物招领

PC 端操作指南

2023 年 3 月

目 录

一、办理申请	3
二、失物认领	5

一、办理申请

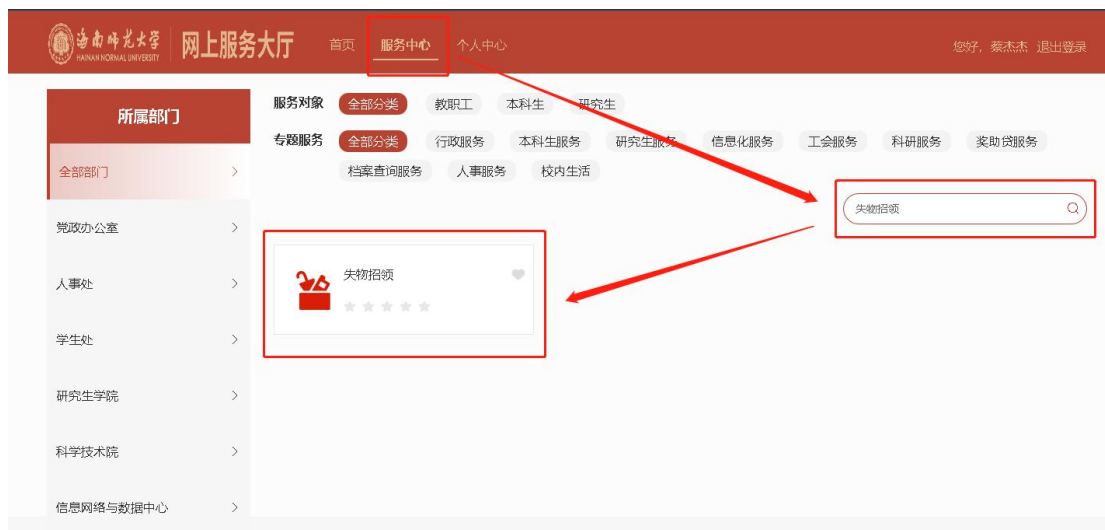
1. 登录网上办事大厅：

<https://ehall.hainnu.edu.cn:4430/taskcenter-v4/workflow/index>

X



2. 通过服务中心的查找，快速定位到“失物招领”流程，点击进入流程：



3. 填写统一身份认证的账号密码：



4. 可在该页面查看已经发布失物招领的物品信息，可根据校区以及物品种类或描述进行搜索

失物招领启事

校区选择: ☐ 龙昆南校区 ☐ 桂林洋校区

请输入物品种类或描述

失物图片	描述	拾到日期	拾到地点	当前状态	操作
	校园卡	2023-03-15	生科楼1楼	认领中	详情
	杯子	2023-03-01	食堂	已认领	详情
	水杯	2023-03-14	水杯	已认领	详情
	水杯	2023-03-13	计算机学院1楼	已认领	详情
	水杯	2023-03-12	数学学院1楼	已认领	详情
	水杯	2023-03-10	计算机学院1楼	已认领	详情
	水杯	2023-03-04	计算机学院1楼	已认领	详情
	校园卡	2023-03-03	计算机学院1楼	已认领	详情
	水杯	2023-03-03	计算机学院1楼	已认领	详情

当前第 1 页 共 1 页
 页

5. 点击发布招领，填写拾到物品种类、拾到物品时间等信息即可发布失物招领



海南师范大学

HAINAN NORMAL UNIVERSITY

失物招领

拾到者姓名*

蔡杰杰

拾到者联系方式*

18301968302

拾到物品种类*

-请选择-

拾到物品时间*

拾到物品校区*

-请选择-

拾到物品具体地点*

物品领取地点*

拾到物品描述*

物品图片*



提交

终止



回顶部

点击终止可返回上一级页面，点击提交则发布一条新的失物招领。

二、失物认领

点击详情可查看失物信息






失物招领启事

校区选择: ☐ 龙昆南校区 ☐ 桂林洋校区

请输入物品种类或描述

搜索

重置

失物图片	描述	拾到日期	拾到地点	当前状态	操作
	校园卡	2023-03-15	生科楼1楼	认领中	详情
	杯子	2023-03-01	食堂	已认领	详情
	水杯	2023-03-14	水杯	已认领	详情
	水杯	2023-03-13	计算机学院1楼	已认领	详情
	水杯	2023-03-12	数学学院1楼	已认领	详情
	水杯	2023-03-10	计算机学院1楼	已认领	详情
	水杯	2023-03-04	计算机学院1楼	已认领	详情
	校园卡	2023-03-03	计算机学院1楼	已认领	详情
	水杯	2023-03-03	计算机学院1楼	已认领	详情

上一页

下一页

当前第 1 页 共 1 页

跳转到第

页

确定

发布招领

详细信息



物品图片

拾到日期	2023-03-15		
物品描述	校园卡		
拾到地点	生科楼1楼		
拾到人	蔡杰杰	联系方式	18301968302
领取地点	生科楼1楼		

我要认领

说明: 1、如要认领, 可通过拾到人手机号联系拾到人, 商议认领时间与地点。
2、如确认是自己丢失的物品, 请及时点击我要认领, 以防止被他人冒领。
3、为防止冒领, 点击我要认领时, 认领人的个人信息将被系统记录。

关闭

发布招领

通过联系方式与领取地点进行失物认领，认领完成后点击我要认领，该物品状态变为已认领状态，后台数据库将记录认领者的学号信息。



关闭上图页面后进行刷新，即可看见相应物品的当前状态已经发生变化。

